

# IKÔN 快速操作指南



得逻辑(上海)无线技术有限公司  
2008 年 10 月

技术服务热线: 400 880 5808

## IKON 快速操作指南



- |                                       |                        |
|---------------------------------------|------------------------|
| 1. LED 指示灯                            | 10. 屏幕垂直滚动键            |
| 2. 接收器                                | 11. 电池盖锁               |
| 3. 开/关/休眠键                            | 12. 扬声器                |
| 4. 3.7 英寸 高清晰 VGA480x640 LCD 彩屏       | 13. 嵌入式 2 兆像素照相机含闪光灯   |
| 5. 麦克风                                | 14. 电池盖板               |
| 6. 扫描键                                | 15. 手带锚定器              |
| 7. 无线电端口, 2.5 毫米标准单声道耳机 (含<br>麦克风和听筒) | 16. 坞槽端口/USB ON-THE-GO |
| 8. 音量键                                | 17. 直流电端口              |
| 9. 黄色输入键 ENTER                        | 18. 触点笔                |
|                                       | 19. 扫描仪/图像仪            |

➤ IKON 常用快捷键盘操作法

|                      | How To Operation<br>如何操作                   | WINDOWS CE5.0      | WINDOWS Mobile 6   |                   |                   |
|----------------------|--|--------------------|--------------------|-------------------|-------------------|
|                      |  | 28-keys            | 28-keys classic    | 28-keys phone     | 47-keys QWERTY    |
|                      |  | 28-键               | 28-键经典             | 28-键电话模式          | 47-键 QWERTY       |
| 重启 Reset             | Hardware reset<br>硬件复位                     | 电源按钮 + Enter       | 电源按钮 + Enter       | 电源按钮 + Enter      | 电源按钮 + Enter      |
|                      | Cold Reset<br>冷重启                          | 蓝色键 + 橙色键 + Enter  | 蓝色键 + 橙色键 + Enter  | 蓝色键 + 橙色键 + Enter | 蓝色键 + 橙色键 + Enter |
|                      | Warm Reset<br>热重启                          | 蓝色键 + Enter        | 蓝色键 + Enter        | 蓝色键 + Enter       | 蓝色键 + Enter       |
| Hot Keys 热键          | Start Menu/<br>Today Screen 开始菜单/今日屏幕      | 橙色键 + # 键          | 橙色键 + # 键          | 橙色键 + # 键         | Windows Key       |
| Action Keys<br>动作按键  | Switch between fields /controls<br>输入框间的切换 | Tab 键或右侧灰色按键       | Tab 键或右侧灰色按键       | Tab 键或右侧灰色按键      | Tab 键或右侧灰色按键      |
|                      | Switch between running apps<br>应用程序运行中的切换  | ALT + TAB 键        | NA                 | NA                | NA                |
|                      | Close Current Window<br>关闭当前窗口             | ESC 或 Enter        | ESC 或 Enter        | ESC 或 Enter       | ESC 或 Enter       |
|                      | Check/Uncheck a checkbox<br>在复选框里打勾选中/取消   | 空格键                | 空格键                | 空格键               | 空格键               |
|                      | Adjust Brightness on the fly 运行中调整亮度       | 蓝色键 + * 键          | 蓝色键 + * 键          | 蓝色键 + * 键         | 橙色键 + ESC         |
| Today Screen<br>今日屏幕 | Notification 通告                            | N/A                | ESC 键              | ESC 键             | Left Soft Key     |
|                      | Contacts 联系                                | N/A                | TAB 键              | TAB 键             | Right Soft Key    |
| Open Tekterm(OTT)    | Menu 菜单                                    | Ctrl+Alt+0         | Ctrl+Alt+0         |                   |                   |
|                      | Macros 宏                                   |                    | 12 个可定义宏键          | 12 个可定义宏键         | 12 个可定义宏键         |
|                      | Change between sessions 转变会话               | Ctrl+Alt+Session # | Ctrl+Alt+Session # | NA 没有 ALT 键       | NA 没有 ALT 键       |
|                      | Custom characters 定制字符                     | Ctrl+Alt+A         | Ctrl+Alt+A         | NA 没有 ALT 键       |                   |

|                                |   |                 |                       |                          |                          |
|--------------------------------|---|-----------------|-----------------------|--------------------------|--------------------------|
|                                | Field mode<br>Field 模式                            | Ctrl + F 键      | Ctrl + F 键            | Only w/ soft<br>keyboard | Only w/ soft<br>keyboard |
|                                | Insert mode<br>插入模式                               | Ctrl + I 键      | Ctrl + I 键            | Only w/ soft<br>keyboard | Only w/ soft<br>keyboard |
|                                | Replace mode<br>替换模式                              | Ctrl + R 键      | Ctrl + R 键            | Only w/ soft<br>keyboard | Only w/ soft<br>keyboard |
|                                | Fcursor mode<br>Fcursor 模式                        | Ctrl + U 键      | Ctrl + U 键            | Only w/ soft<br>keyboard | Only w/ soft<br>keyboard |
|                                | Panning within<br>application<br>应用程序窗口中<br>滚屏    | ALT + 箭头方<br>向键 | ALT + 箭头方向<br>键       | NA 没有 ALT 键              | NA 没有 ALT 键              |
|                                | Changing Fonts<br>hot keys<br>转换字体热键              | Ctrl+Alt+F 键    | Ctrl+Alt+F 键          | NA 没有 ALT 键              | NA 没有 ALT 键              |
| WWAN(Phone<br>Edition<br>电话模式) | ANSWER<br>incoming calls<br>回应来电                  | NA              | NA                    | 通话 SEND 键                | 通话 SEND 键                |
|                                | END Voice call<br>结束语音通话                          | NA              | NA                    | 结束 END 键                 | 结束 END 键                 |
|                                | Put Voice call<br>ON HOLD<br>暂停语音对话的<br>进行        | NA              | NA                    | 通话 SEND 键                | 通话 SEND 键                |
|                                | Show Phone<br>Dialer<br>显示电话拨号盘                   | NA              | NA                    | 通话 SEND 键                | 通话 SEND 键                |
|                                | Show Keypad<br>显示键盘                               | NA              | NA                    | ESC 键                    | Left Action Key          |
|                                | Hide Keypad<br>隐藏键盘                               | NA              | NA                    | ESC 键                    | Left Action Key          |
|                                | Phone Dialer<br>Menu<br>电话拨号盘菜单                   | NA              | NA                    | TAB 键                    | Right Action<br>Key      |
| Camera<br>照相机                  | To Start/ Stop<br>Still/ Video<br>开始/停止 照片/<br>录像 |                 | ENTER 或<br>黄色 ENTER 键 | ENTER 或<br>黄色 ENTER 键    | ENTER 或<br>黄色 ENTER 键    |

## 附录：NEO 外设和配件

### 1、照相机



IKON 背部有一个内嵌式照相机，具备 200 万像素、自带 LED 闪光灯、CMOS 成像技术、最大 1600 x 1200 图像分辨率、3.52mm 焦距、聚焦范围 50cm 到无穷远、具有自动曝光、白平衡、黑暗参考和色度饱和功能。

### 2、电池

IKON 有 3000mAh 和 5000mAh(型号: CH3000)的 3.7 伏锂离子电池可以选择，通常待机时间 10 到 40 天。



### 3、GPS模块

IKON采用的GPS模块形状如下图：



芯片：Navman Jupiter 32

接收器架构:

- ✓ 20-channel, 200 000 effective correlators, L1 1575.42 MHz
- ✓ C/A code (1.023 MHz chip rate)
- ✓ code-plus-carrier tracking (carrier-aided tracking)
- ✓ velocity, up to 500 m/s
- ✓ acceleration, up to 5 G

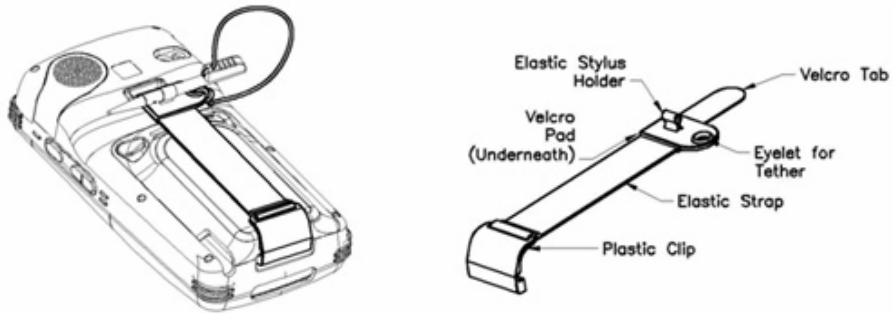
跟踪能力:

- ✓ 同时 20 个卫星

4、便携配件

➤ 手带

手带的型号为 CH6020，可以安装在 IKON 的背后，方便操作人员携带。



➤ 便携包

便携皮包的型号为 CH6095，该皮包还带皮带夹，IKON 可以装在里面，键盘和按钮可以方便地触摸到。



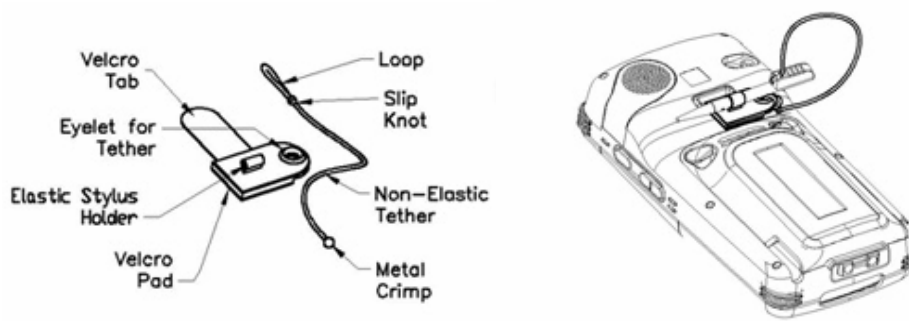
➤ 皮包

皮包的型号为 CH6090，该皮包还带皮带夹，IKON 可以装在里面，DC 充电口外露便于充电。



➤ 方便套件

方便套件 CH6021 由输入笔和 Velcro 尼龙搭扣组成，方便操作和安全。



## 5、充电器和扩展设备

➤ CH3110 交流电源适配器

CH3110 交流电源适配器，支持欧洲、北美等电源插座标准。



该适配器和 WORKABOUT PRO(5V,15W)采用相同标准，所以 WORKABOUT PRO 的 AC 适配器 PS1050-G1 也适用于 IKON。

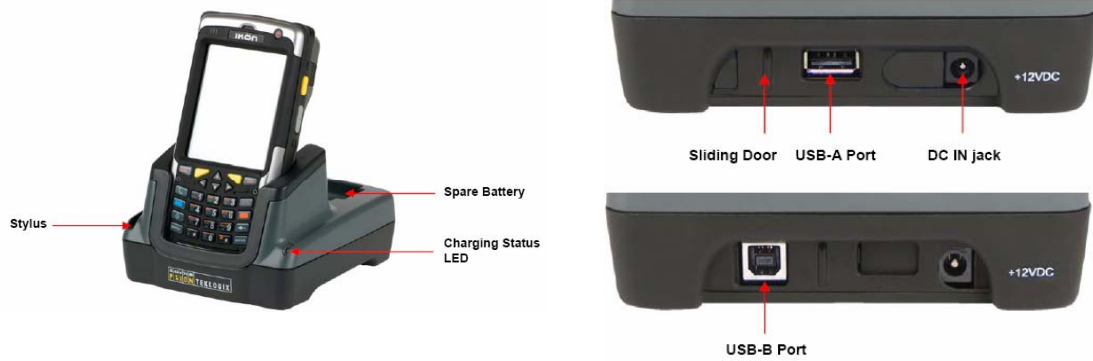
➤ 车辆电源适配器 CH3050



IKON 可以最大忍受突然 28 伏输入电压，但是当输入电压大于 5.5 伏时，将停止充电。

➤ 单槽桌面充电扩展座 CH4000

CH4000 单槽桌面充电扩展器，可以为 IKON 和备用电池快速充电，同时提供 USB1.1 标准的 USB-A 和 USB-B 接口。



CH4000 前视图  
(充电状态灯反映备用电池充电状态)

CH4000 后视图

➤ 四槽扩展座 CH4004

CH4004 提供 4 个槽位，可以放置 4 个 IKON。不像单槽桌面扩展座，CH4004 不提供 USB 接口，而是提供一个 10M/100M BaseT 接口，连接 4 个 IKON。



CH4004 前视图

CH4004 后视图

CH4004 后面的 Mini Fit JR DC 直流电源输入接口，和下图的 AC/DC 适配器连接电缆一端相连。该电源适配器可以接 110-240V 电压，配合合适的连接头可以全球使用。



## 6、车载支架

IKON 的车载支架，有不带充电车载支架和带充电车载支架 2 种。

### ➤ 不带充电车载支架 CH1000

CH1000 具备容易操作键盘的特点，并提供电缆放置和一个备用输入笔槽。



### ➤ 带充电车载支架 CH1005

CH1005 可以通过点烟适配插头和 12-24 伏(不得高于 1.9A @ 12V 或 0.95A @ 24V DC)车辆电池系统相连，为 IKON 提供 5 伏电压供电，电源指示灯指示电源状态。



CH1005 底视图

CH1005 具备如下特点：

- ✓ 1 个 USB-A 接口(USB1.1 标准)
- ✓ 单手释放机制
- ✓ 免提通话扬声器(此时 IKON 内部扬声器无效)
- ✓ 备用输入笔槽
- ✓ 所有按键可操作



CH1005 前视图



CH1005 背视图